

MS SPITSBERGEN

- Expeditionsteam
- Nordischer Stil
- Zwei Restaurants
- Fitnessraum und Sauna
- Sonnendeck und zwei Whirlpools
- Panorama-Salon und Panorama-Bar

KABINEN: 94
BAUJAHR: 2002
 (Modernisierung 2020)
WERFT: Kværner Kleven (N)
BRZ: 15.690
LÄNGE: 138,50 m
BREITE: 21,50 m
GESCHWINDIGKEIT: 15 Knoten
AUTOSTELLPLÄTZE: 0

EXPEDITION SUITE

MX Eigner-Suite, 32–33 m². Zwei Räume, Doppelbett, Du/WC, Sitzecke, TV, Minibar, Wasserkocher, Stereoanlage, privater Balkon oder Erkerfenster. Die Kabine MX-632 hat eine rollstuhlgerechte Ausstattung.

MG Grand-Suite, 28–29 m². Ein Raum, Doppelbett, Du/WC, TV, Minibar, Wasserkocher, privater Balkon.

Q Mini-Suite, 16–23 m². Ein Raum, Doppelbett, Du/WC, TV, Minibar, Wasserkocher.

ARKTIS AUSSENKABINE SUPERIOR

QJ Außenkabine, 14–18 m². Doppelbett, Du/WC, Wasserkocher, eingeschränkte Sicht/keine Sicht.

U Außenkabine, 11–14 m². Doppelbett, Du/WC, TV, Tisch und Wasserkocher.

P Außenkabine, 14–15 m². Doppelbett, Du/WC, Wasserkocher, TV. Teilweise eingeschränkte Sicht.

POLAR AUSSENKABINE

YA Außenkabine, 18 m². Doppelbett, Du/WC, Wasserkocher, TV, eingeschränkte Sicht/keine Sicht. Rollstuhlgerecht.

O Außenkabine, 13–14 m². Doppelbett, Du/WC, TV.

N Außenkabine, 13 m². Ein Bett, 1 Oberbett, TV.

A Außenkabine, 9–13 m². Ober- und Unterbetten, TV.

J Außenkabine, 11–12 m². Doppelbett, TV, eingeschränkte Sicht/keine Sicht.

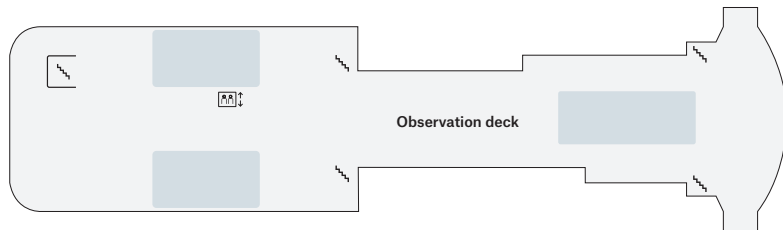
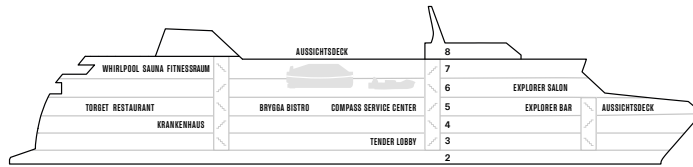
AJ Außenkabine, 9 m². Ober- und Unterbetten, TV, eingeschränkte Sicht.

POLAR INNENKABINE

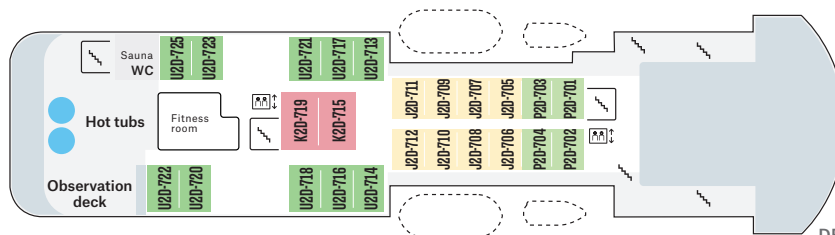
K Superior Innenkabine, 15–20 m². Doppelbett, TV.

I Innenkabine, 9–14 m². Einzelbetten, eins davon ist ein Bettsofa.

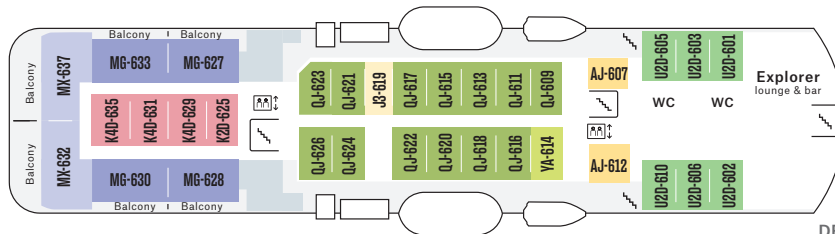
Änderungen vorbehalten.



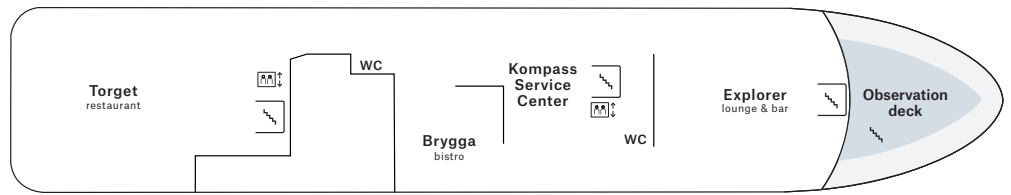
DECK 8



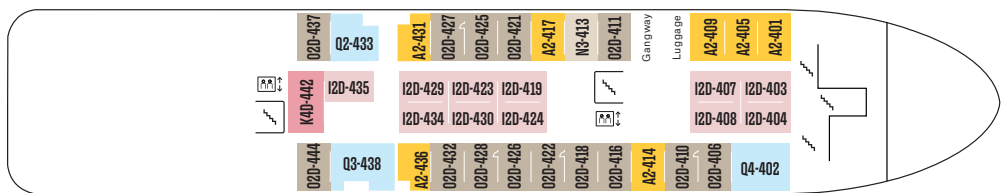
DECK 7



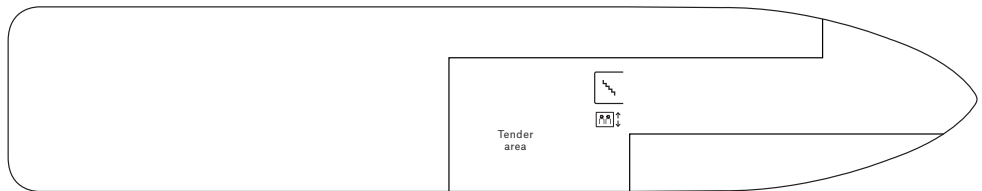
DECK 6




DECK 5



DECK 4



DECK 3



Rezeption



Restaurant „Torget“



Pflege-Set



EXPEDITION Suite